

かがわ電子入札システムマニュアル  
建設工事、測量・コンサル等

3章 操作説明

---

---

# かがわ電子入札システムマニュアル

## ” 建設工事、測量・コンサル”

### 3.1 共通 操作説明

#### 目次

3.1.1	かがわ電子入札システムのログイン	3.1.1-1
3.1.2	かがわ電子入札システムのログアウト	3.1.2-1
3.1.3	調達案件一覧画面の表示	3.1.3-1
3.1.4	入札状況一覧画面の表示	3.1.4-1
3.1.5	調達案件概要画面	3.1.5-1
3.1.6	企業プロパティ情報変更画面の表示	3.1.6-1
3.1.7	画面の印刷方法	3.1.7-1
3.1.8	ファイルの添付操作	3.1.8-1
3.1.9	保存データ表示	3.1.9-1
3.1.10	設計図書のダウンロード	3.1.10-1

---

## 3.1 共通操作

### 3.1.1 かがわ電子入札システムのログイン

- (1) かがわ電子入札システムのトップ画面を表示します。  
かがわ電子入札システム URL  
<https://dennyu.pref.kagawa.lg.jp/>
- (2) システム選択画面が表示されます。  
『工事・コンサルはこちら』ボタンをクリックします



- (3) 『かがわ電子入札システム』トップ画面が表示されます。  
「電子入札」ボタンをクリックしてください。

かがわ電子入札システム - 建設工事、測量・コンサル等 -

お知らせ

※ はじめて利用する方は、必ず事前準備をご確認ください。

※【重要】◆システムの停止について  
Microsoft Edge対応作業に伴い、令和4年6月4日(土)から6月5日(日)までの間システムが停止予定ですので、ご承知おさください。

※【重要】◆Internet Explorerのサポート終了について

困ったときは

お問い合わせ

Q & A

●入札システムでの操作の練習ができます。入札方式として代表的なものを用意していますので、右からご利用ください。

練習環境

利用方法 (確認事項と事前準備)

ご利用になる前に必要な事項を説明しています。それぞれの説明をよく読み、事前準備を行ってください。

手順は下に示すよう1から4とありますので、順を追って行っていただくよう、お願いします。

1. 電子証明書購入までの作業
2. 電子証明書購入後の作業
3. 注意事項
4. 各機能の説明、マニュアル等のダウンロード

かがわ電子入札システムメニュー

入札情報

入札案件情報および入札結果を確認できます。

電子入札利用者登録

電子入札を利用するために必要な利用者情報の登録・変更・削除や認証情報 (ICカード等の電子証明書) の登録・削除が行えます。

電子入札

こちらから電子入札が行えます。

説明要求

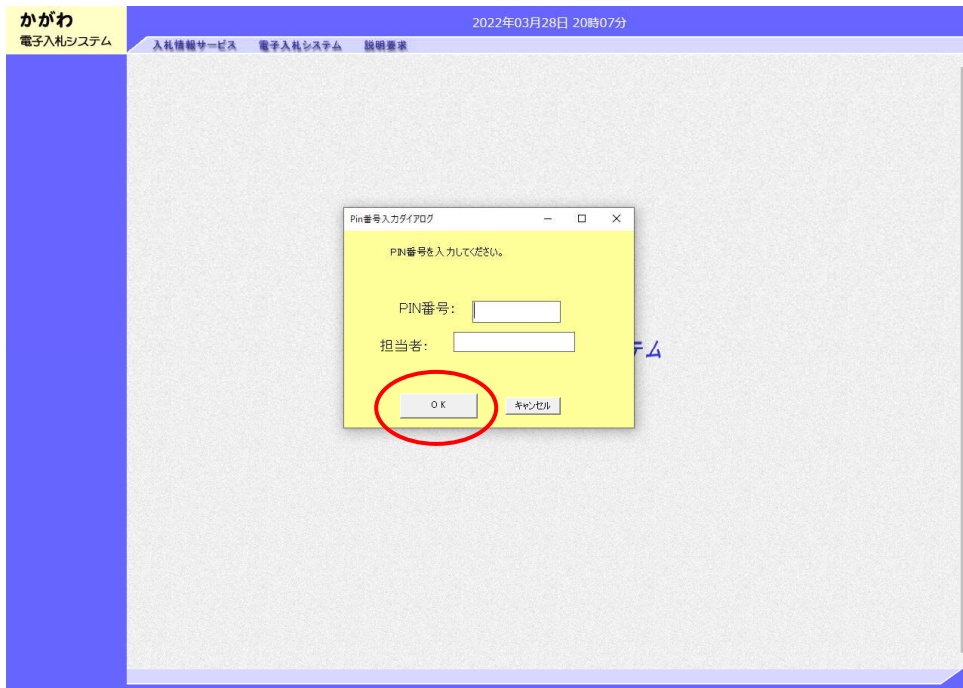
こちらから電子入札における非指名等への説明要求が行えます。

入札参加資格審査申請等

入札参加資格審査の申請や変更の届出が行えます。パスワードや技術者情報の変更もこちらで行います。

申請前に必ずお読みください!

- (4) ICカード挿入後、PIN番号入力画面が表示されます。PIN番号を入力後、『OK』をクリックしてください。担当者欄は入力の必要はありません。



- (5) 調達案件検索画面が表示されます。



### 3.1.2 かがわ電子入札システムのログアウト

かがわ電子入札システムからログアウトするには、ブラウザを全て終了してください。

### 3.1.3 調達案件一覧画面の表示

操作の基準となる、調達案件一覧画面を表示します。

- (1) 調達案件検索で検索条件を入力し、左メニューから『調達案件一覧』をクリックしてください。

『全て』ボタンをクリックすると、同じカラム内の全ての項目がチェックされます。

日付の入力は、このボタンをクリックすると表示されるカレンダーで行います。

検索結果一覧画面で、一覧上の表示順序を指定します。  
例 調達案件番号の昇順では、調達案件番号が大きいほど後に表示されます。

- (2) 調達案件一覧画面が表示されます。

番号	入札方式	競争参加資格確認申請/ 参加表明書/技術資料				受領確認/ 提出志望確認書				採番提案書				企業 プロパティ	入札 詳細
		提出	再提出	受付票	通知書	提出	再提出	受付票	通知書	提出	再提出	受付票	通知書		
1	随意契約					表示	表示								表示
2	×××補強工事 一般競争	提出													
3	○○○補強工事 一般競争	提出													
4	AAA補強工事 一般競争														

### 3.1.4 入札状況一覧画面の表示

操作の基準となる、入札状況一覧画面を表示します。

- (1) 調達案件検索で調達案件一覧を表示させた場合と同様に、検索条件を入力し、左メニューから『入札状況一覧』をクリックしてください。



- (2) 入札状況一覧画面が表示されます。





### 3.1.5 調達案件概要画面

調達案件の概要を表示します。調達案件の概要は、調達案件名称に対するリンクから表示することができます。

下の例では調達案件一覧画面を例にして説明を行います。

- (1) 『調達案件一覧画面』を表示します。調達案件名称のリンクをクリックします。

The screenshot displays the '調達案件一覧' (Procurement Case List) interface. At the top, it shows the date and time: 2022年03月20日 00時10分. The page title is '調達案件一覧'. On the left, there is a navigation menu with options like '調達案件検索', '調達案件一覧', '入札状況一覧', '登録者情報', and '保存データ表示'. The main content area shows details for a specific case, including '発注機関 全て', '受注者番号 64137190010000', '所在地 香川県高松市番町〇-〇〇-〇', '商号又は名称 株式会社◆◆◆', and '代表者氏名 豊田 〇〇'. Below this, there are filters for '案件表示順序' (Case Display Order) and '昇順/降順' (Ascending/Descending). The main table lists procurement cases with columns for '番号' (No.), '入札方式' (Bidding Method), and various action buttons. The case '〇〇〇〇補強工事' (Reinforcement Work) is highlighted with a red circle around its name. The table has columns for '競争参加資格確認申請/参加表明書/技術資料', '受領確認/提出表明書', and '技術要書'. The bottom right corner shows '表示案件 1-4' and '全案件数 4'.



### 3.1.6 企業プロパティ情報変更画面の表示

企業プロパティ情報は、参加されている調達案件に設定された事業者それぞれの連絡先の情報です。

企業プロパティ情報の変更は、以下の手順で行います。

企業プロパティ情報を変更することにより、その案件に限り連絡先を変更することができます。

- (1) 調達案件一覧より、『企業プロパティ』欄の『変更』をクリックします。



- (2) 企業プロパティ情報変更画面が表示されます。内容変更後、『変更』をクリックして企業プロパティ情報の変更を行います。



### 3.1.7 画面の印刷方法

画面に『印刷』ボタンがある場合、以下の方法で印刷することができます。

- (1) 『印刷』ボタンをクリックします。下図は落札者決定通知書の例です。



- (2) 印刷画面と印刷ダイアログがポップアップで表示されます。印刷先のプリンタを選択し、『印刷』ボタンをクリックして下さい。通知書が印刷されます。印刷ダイアログが表示されるまでに時間がかかる場合には、通知書画面の一部をクリックして下さい。



(3) 印刷が終わりましたら『閉じる』ボタンをクリックして画面を閉じてください。

このページを印刷して下さい。

令和04年03月29日

受注者番号	64137180010000
商号又は名称	◆◆◆株式会社
共同企業体名	○×共同企業体
代表者氏名	○ ○ 太郎 様

香川県知事

### 落札者決定通知書

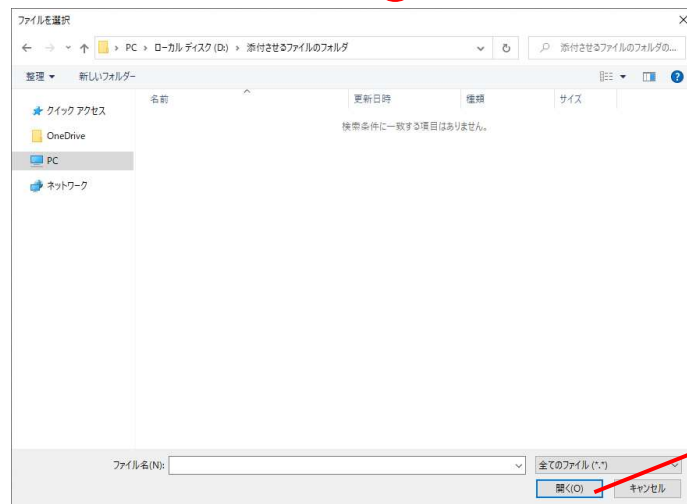

下記の調達案件について、下記の者を落札者として決定したので通知します。

記


調達案件番号	37000042021000000000000423
調達案件名称	ZZZ修繕工事
入札回数	1 回目
落札日時	令和04年03月29日 13時53分
落札者名	◆◆◆株式会社
落札共同企業体名	○×共同企業体
落札金額	990,000 円(税込み)
総合評価項目名称	評価項目その1 評価項目その2
評価値	120
工期(履行期間)	令和04年04月01日から令和04年04月22日まで
契約予定日	令和04年04月29日
契約書類URL	<a href="https://denjyu.pref.kagawa.lg.jp/FP1F/PICTDrF101start.vm?parameter=37000042021000000000000423883410122371803">https://denjyu.pref.kagawa.lg.jp/FP1F/PICTDrF101start.vm?parameter=37000042021000000000000423883410122371803</a>

### 3.1.8 ファイルの添付操作

申込書等にあるファイル添付操作は次のよう行います。下図は一般競争参加資格確認申請書の例です。



- ① 参照ボタンを押します。
- ② パソコンのディスクにある、添付する適切なファイルを選択します。
- ③ ボタン「添付資料追加」を押します。

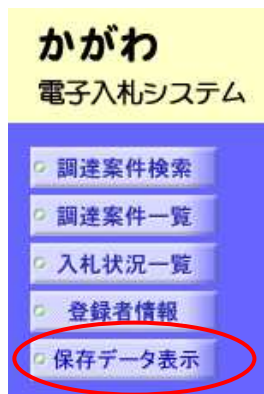


添付しようとしている対象のファイルの一覧からの削除は次のように行います。

- ④ 添付させるファイルの一覧からファイルを選択します。
- ⑤ 削除ボタンを押すと添付対象からファイルが削除されます。

### 3.1.9 保存データ表示

入札書提出時や、提出済みの申込書等を表示させた場合にある保存データの表示は次のよう  
行います。下図は入札書の例です。



提出済みの帳票表示時等に保存できる保存データは、次の方法で表示  
を行うことができます。

左側メニューにある『保存データ表示』ボタンを押します。

保存したファイルを選択する画面が表示されます。

『参照』ボタンを押すと、ファイル選択ダイアログが表示されるので、保存データのファイルを選択  
します。





表示ボタンを押すと、選択した保存データを元に帳票が表示されます。必要に応じて印刷を行います。印刷は、右クリックして表示されたメニューから印刷を選択する、またはコントロールキーを押しながら P キーを押して表示される印刷メニューから行います。閲覧または印刷の後、ブラウザ右上の『×』ボタンをクリックして表示画面を閉じます。

令和04年03月29日

香川県知事 殿

受注者番号 64137180010000  
商号又は名称 ◆◆株式会社  
共同企業体名 ○×共同企業体  
代表者氏名 ○○ 太郎

一般競争入札参加資格確認申請書

下記の調達案件の入札に参加する資格について確認されたく、書類を添えて申請します。

記

1. 調達案件番号 37000042021000000000000423  
2. 調達案件名称 ZZZ修繕工事

(連絡先)

連絡先名称(部署名等)	部署
連絡先氏名	氏名
連絡先電話番号	03-0000-0000
連絡先FAX番号	03-0000-0000
連絡先メールアドレス	kagawa1@localhost

署名検証ボタンを押すと、保存データに付与されている署名データの検証を行うことができます。署名データは、自治体はその帳票を発行したことを示すための、電子証明書を用いた署名です。

※過去に保存された保存データについては、署名検証を行った際に署名検証エラーとなる場合があります。これは、検証に用いる電子証明書には、証明を行うための期限があり、期限切れとなるためです。



### 3.1.10 設計図書のダウンロード

電子入札システムより、『案件概要画面』を表示します。  
 表示方法については、『3.1.5 調達案件概要画面』を参照してください。  
 設計図書等資料に設定されているリンクをクリックしダウンロードを行います。

調達案件概要		最終更新日時
調達案件番号	:3700004202100000000000000000851	2022.03.22 10:14
入札方式	一括競争入札	
工種区分	建築一式工事	
入札前VE	無し	
入札時VE	無し	
入札方式	総合評価	
評価項目名	評価項目その1 評価項目その2	
工事/コンサル区分	工事	
内訳書提出	有	
発注者(契約担当者)名	出納局	
関連発注組織		
調達案件名称	×××補強工事	
工事または業務内容	補強工事	
公告文等URL	<a href="https://documents.issema.kb/FFI/F/FCa/CE/1/1/ur/Len/Contract=3700004202100000000000000000851/8182058671">https://documents.issema.kb/FFI/F/FCa/CE/1/1/ur/Len/Contract=3700004202100000000000000000851/8182058671</a>	
宛名	香川県知事	
公告/公示日時	2022.03.18 08:30	
公告開始時刻の公開終了日時	2022.03.31 17:00	
設計図書等資料提出期限	2022.03.25	
参加申請書受付開始日時	2022.03.18 12:00	
参加申請書受付締切日時	2022.03.25 12:00	
確認通知書発行開始日時	2022.03.28 17:00	
確認通知書発行終了日時	2022.03.28 18:00	
入札(意見募集)受付開始日時	2022.03.29 09:00	
入札(意見募集)受付締切日時	2022.03.31 17:00	
内訳書開封予定日時	2022.04.01 10:00	
開札(見積開封)予定日時	2022.04.01 11:00	
開札(見積開封)執行日時		
案件状況	案件登録および公示/公告済み	
入札回数	1 回目	
工種実行開始時刻日	2022.04.04	
工種実行終了時刻日	2022.04.29	
工事または納入場所	本館2階	
現場説明会日時	2022.03.28 19:00	
現場説明会場所	県庁 第二会議室	
契約予定日	2022.05.02	
リンク		
総合点数		
予定価格の税金	税込み	
予定価格	55,000,000	
公表時期等	事前公表	
入札書比較数値制限価格	45,000,000	
公表時期等	事前公表	
設計書等資料	<a href="#">設計図書1</a> <a href="#">設計図書2</a>	

閉じる