

かがわ電子入札システムマニュアル 物品等

3.4 利用者登録 操作説明

目次

3.4.1	利用者登録	3.4.1-1
①	利用者登録画面の表示	3.4.1-2
②	利用者登録	3.4.1-4
③	利用者変更	3.4.1-10
④	ICカード更新	3.4.1-13
⑤	ICカード削除	3.4.1-17

3.4.1 利用者登録

操作1 一連の操作の基準となる画面の表示を行います。

①利用者登録画面の表示



操作2 操作に従い処理行います。

利用者情報の登録を行う場合

②利用者登録

利用者情報の変更を行う場合

③利用者変更

ICカード情報の更新を行う場合

④ICカード更新

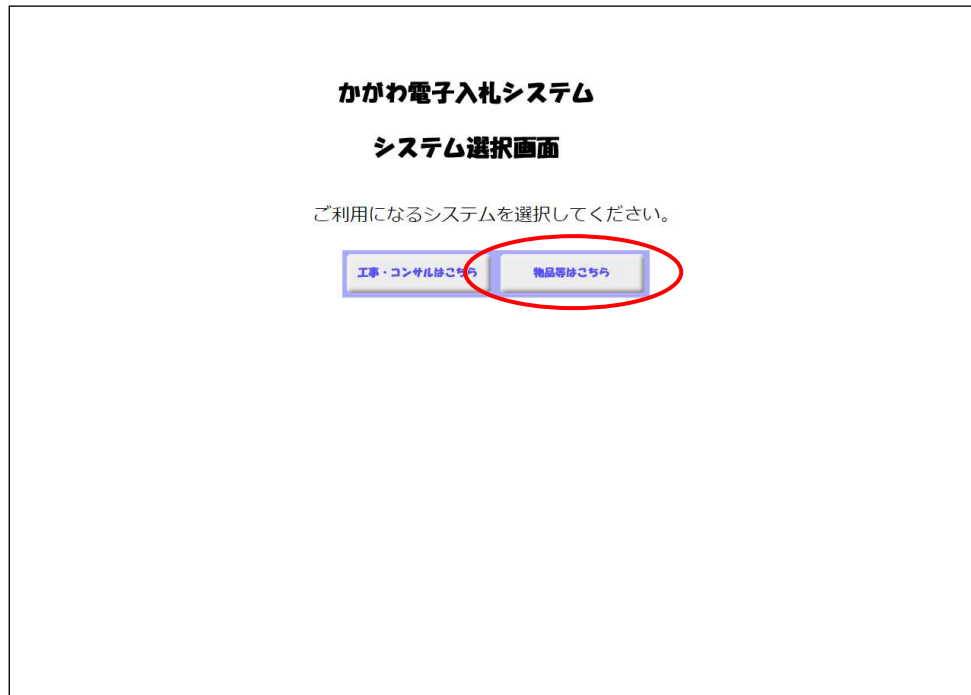
ICカード情報の削除を行う場合

⑤ICカード削除

① 利用者登録画面の表示

- (1) かがわ電子入札システムへのアクセス
入札情報システムへアクセスします。ブラウザで次の URL にアクセスしてください。
<https://dennyu.pref.kagawa.lg.jp/>

システム選択画面が表示されます。『物品等はこちら』ボタンをクリックします



(2) 利用者登録の選択

『電子入札利用者登録』ボタンをクリックしてください。

かがわ電子入札システム - 物品等 -

お知らせ

困ったときは

お問い合わせ

Q & A

● 入札システムでの操作の練習ができます。入札方式として代表的なものを用意していますので、右からご利用ください。

練習環境

利用方法 (確認事項と事前準備)

ご利用になる前に必要な事項を説明しています。それぞれの説明をよく読み、事前準備を行ってください。

手順は下に示すよう1から4とありますので、順を追って行っていただくよう、お願いします。

1. 電子証明書購入までの作業
2. 電子証明書購入後の作業
3. 注意事項
4. 各機能の説明、マニュアル等のダウンロード

かがわ電子入札システムメニュー

入札情報

入札案件情報および入札結果を確認できます。

電子入札利用者登録

電子入札を利用するために必要な利用者情報の登録・変更・削除や認証情報 (ICカード等の電子証明書) の登録・削除が行えます。

電子入札

こちらから電子入札が行えます。

説明要求

こちらから電子入札における非指名等への説明要求が行えます。

入札参加資格審査

入札参加資格審査の申請や変更の届出が行えます。

(3) 利用者登録トップ画面が表示されます。

かがわ 電子入札システム

2022年03月15日 13時19分

利用者登録処理

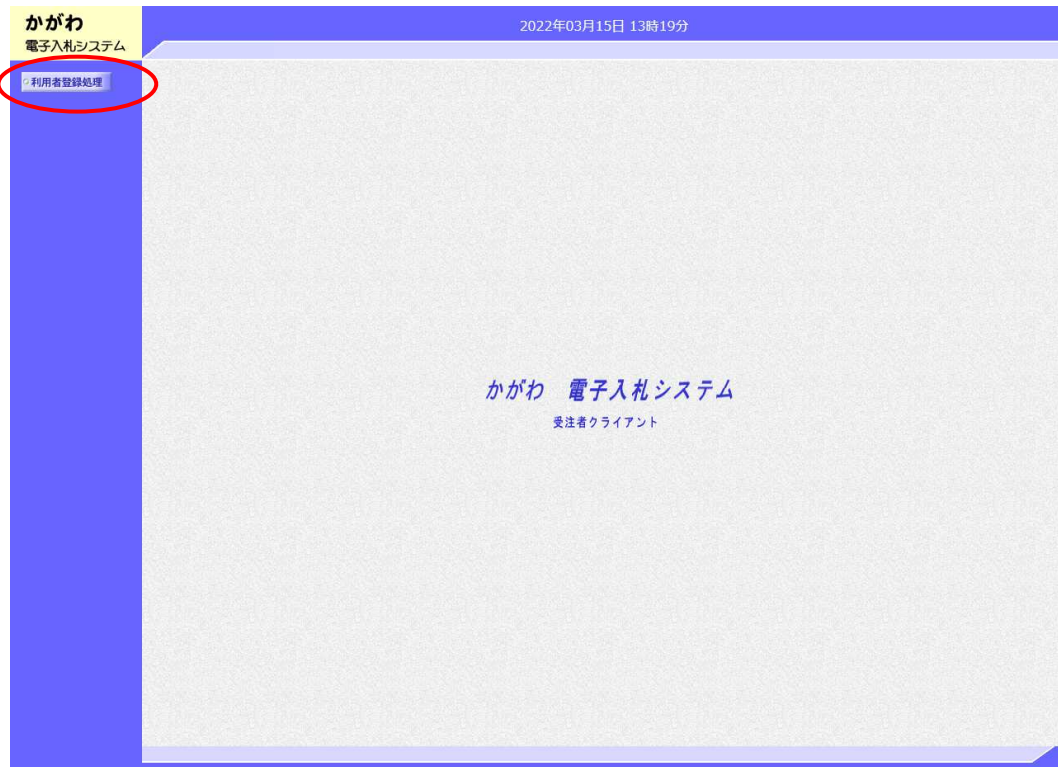
かがわ 電子入札システム

受注者クライアント

② 利用者登録

利用者情報の登録をすることができます。

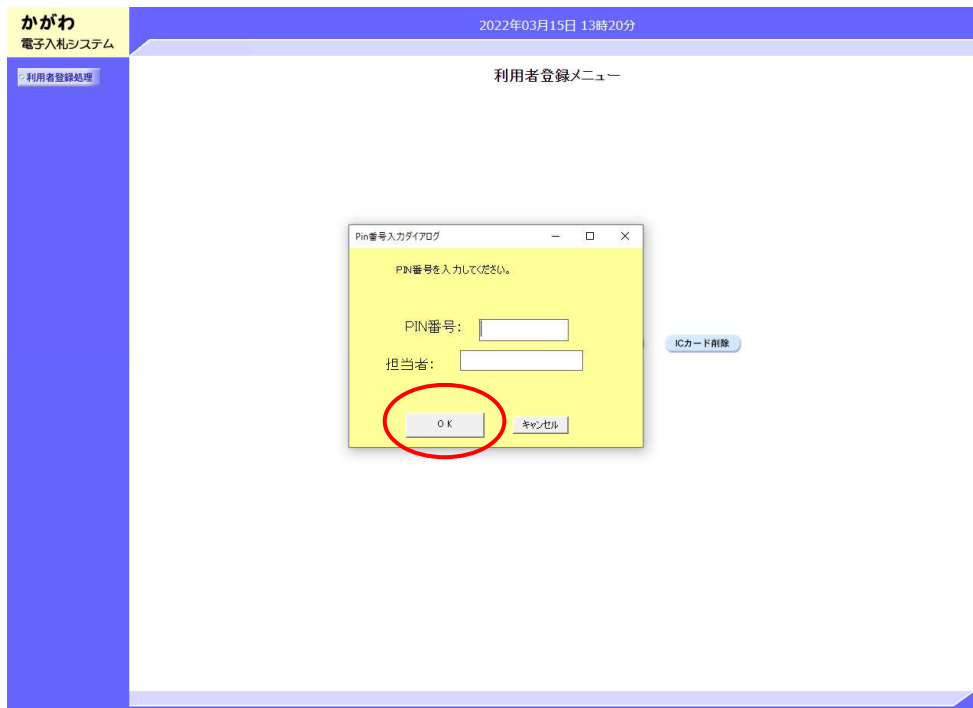
(1) 利用者登録トップ画面より、『利用者登録処理』ボタンをクリックします。



(2) 利用者登録メニュー画面が表示されます。『登録』ボタンをクリックします。



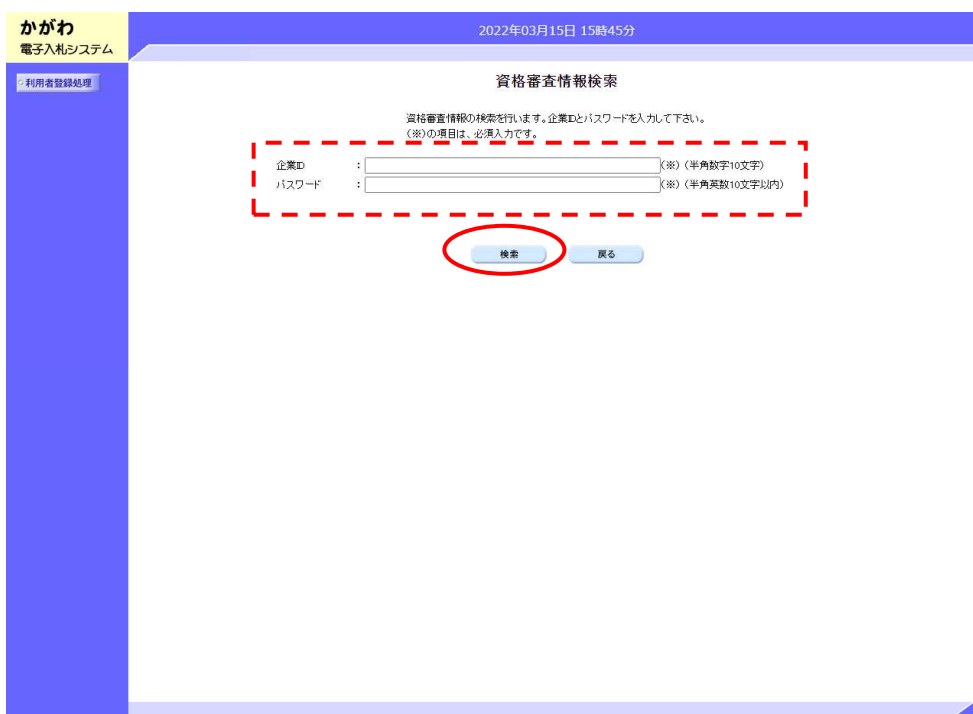
(3) ICカードをICカードリーダーライターに挿入後、PIN番号入力ダイアログが表示されます。PIN番号を入力し、『OK』ボタンをクリックします。



OnePoint

担当者名は入力しなくても構いません。

(4) 資格審査情報検索画面が表示されます。各項目に入力・設定し、『検索』ボタンをクリックします。



【項目説明】

項目	解説
企業 ID	半角数字 10 文字以内で入力
パスワード	半角英数字 10 文字以内で入力 ※仮パスワードはご利用できませんので、パスワードを変更してからご利用ください。

(5) 利用者登録画面が表示されます。各項目に入力し、『入力内容確認』ボタンをクリックします。

※新規登録の場合

かがわ
電子入札システム

2022年05月10日 18時07分

利用者登録処理

利用者登録

利用者登録では、業者情報とICカードの登録を行います。
(※)の項目は、必須入力です。

企業情報

商号又は名称 : (株)〇〇建設
 企業郵便番号 : 888-8888
 所在地 : 香川県高松市〇〇町1-2-3
 代表者氏名 : 丸山 太郎
 代表者役職 : (※) (8文字以内)
 電話番号 : 087-888-8888
 FAX番号 : (※) (半角 例:03-0000-0000)

代表窓口情報 指名時はここにメールが送信されます。

連絡先名称(部署名等) : (株)〇〇建設 (※) (60文字以内)
 連絡先郵便番号 : 888-8888 (※) (半角 例:123-4567)
 連絡先住所 : 香川県高松市〇〇町1-2-3 (※) (60文字以内)
 連絡先氏名 : 丸山 太郎 (※) (20文字以内)
 連絡先電話番号 : 087-888-8888 (※) (半角 例:03-0000-0000)
 連絡先FAX番号 : (※) (半角 例:03-0000-0000)
 連絡先メールアドレス : (※) (半角100文字以内)

ICカード利用部署情報

ICカード企業名称 : テスト91株式会社
 ICカード取得者氏名 : テスト 九十一郎
 ICカード取得者住所 : Tokyo-To Minato-ku Shibaura
 連絡先名称(部署名等) : (※) (60文字以内)
 連絡先郵便番号 : (※) (半角 例:123-4567)
 連絡先住所 : (※) (60文字以内)
 連絡先氏名 : (※) (20文字以内)
 連絡先電話番号 : (※) (半角 例:03-0000-0000)
 連絡先FAX番号 : (※) (半角 例:03-0000-0000)
 連絡先メールアドレス : (※) (半角100文字以内)

入力内容確認 戻る

【項目説明】

※代表窓口情報

項目	解説
連絡先名称(部署名等)	60 文字以内で入力
連絡先郵便番号	半角数字+ハイフン(-)で入力
連絡先住所	60 文字以内で入力
連絡先氏名	20 文字以内で入力
連絡先電話番号	半角数字+ハイフン(-)で入力
連絡先 FAX 番号	半角数字+ハイフン(-)で入力
連絡先メールアドレス	半角英数字 100 文字以内で入力 ※指名時、見積依頼時にはこのアドレスにメールが送信されます。

※ICカード利用部署情報

項目	解説
連絡先名称(部署名等)	60文字以内で入力
連絡先郵便番号	半角数字+ハイフン(-)で入力
連絡先住所	60文字以内で入力
連絡先氏名	20文字以内で入力
連絡先電話番号	半角数字+ハイフン(-)で入力
連絡先FAX番号	
連絡先メールアドレス	半角英数字 100文字以内で入力

※登録済みの場合



OnePoint

既に登録されているのに新規登録を行った際、この画面が表示されま
す。

(6) 登録内容確認画面が表示されます。内容を確認し、『登録』ボタンをクリックします。

かがわ
電子入札システム

2022年03月15日 16時35分

利用者登録処理

登録内容確認

企業情報

商号又は名称	: 株式会社◆◆◆
企業郵便番号	: 222-2222
所在地	: 香川県高松市
代表者氏名	: 代表 太郎
代表者役職	: 総合事務局長
電話番号	: 22-222-2222
FAX番号	: 22-2222-2220

代表窓口情報

連絡先名称(部署名等)	: 株式会社◆◆◆
連絡先郵便番号	: 222-2222
連絡先住所	: 香川県高松市
連絡先氏名	: 代表 太郎
連絡先電話番号	: 22-222-2222
連絡先FAX番号	: 22-2222-2220
連絡先メールアドレス	: kazawa@localhost

ICカード利用部署情報

ICカード企業名称	: 組織04
ICカード取得者氏名	: テスト04
ICカード取得者住所	: area04 address04
連絡先名称(部署名等)	: 株式会社 ◆◆◆
連絡先郵便番号	: 222-2222
連絡先住所	: 香川県高松市
連絡先氏名	: 代表 太郎
連絡先電話番号	: 22-222-2222
連絡先FAX番号	: 22-2222-2220
連絡先メールアドレス	: kazawa@localhost

ICカード情報

証明書シリアル番号	: 4
証明書発行者	: OU=TEST CA.OHNEO.C=JP
証明書有効期限	: 2023/04/30

企業情報及びICカード利用部署情報の企業名称が
御社の企業名称であることを確認してください。

この内容でよろしければ登録ボタンを押してください

登録 **戻る**

(7) 登録完了画面が表示されます。受注者番号が交付されます。必要に応じて『印刷』ボタンをクリックし、印刷を行います。



OnePoint

印刷後、ブラウザを右上の×ボタンですべて終了させ、もう一度ブラウザを立ち上げてください。

(8) 印刷画面が表示されます。

このページを印刷して下さい。 閉じる

利用者情報

受注者番号	: 64137726000000
商号又は名称	: 株式会社◆◆◆
企業郵便番号	: 222-2222
所在地	: 香川県高松市
代表者氏名	: 代表 太郎
代表者役職	: 総合事務局長
電話番号	: 22-2222-2222
FAX番号	: 22-2222-2220
連絡先名称(部署名等)	: 株式会社◆◆◆
連絡先郵便番号	: 222-2222
連絡先住所	: 香川県高松市
連絡先氏名	: 代表 太郎
連絡先電話番号	: 22-2222-2222
連絡先FAX番号	: 22-2222-2220
連絡先メールアドレス	: kagawa2@localhost
ICカード企業名称	: 組織04
ICカード取得者氏名	: テスト04
ICカード取得者住所	: area04_address04
連絡先名称(部署名等)	: 株式会社◆◆◆
連絡先郵便番号	: 222-2222
連絡先住所	: 香川県高松市
連絡先氏名	: 代表 太郎
連絡先電話番号	: 22-2222-2222
連絡先FAX番号	: 22-2222-2220
連絡先メールアドレス	: kagawa2@localhost

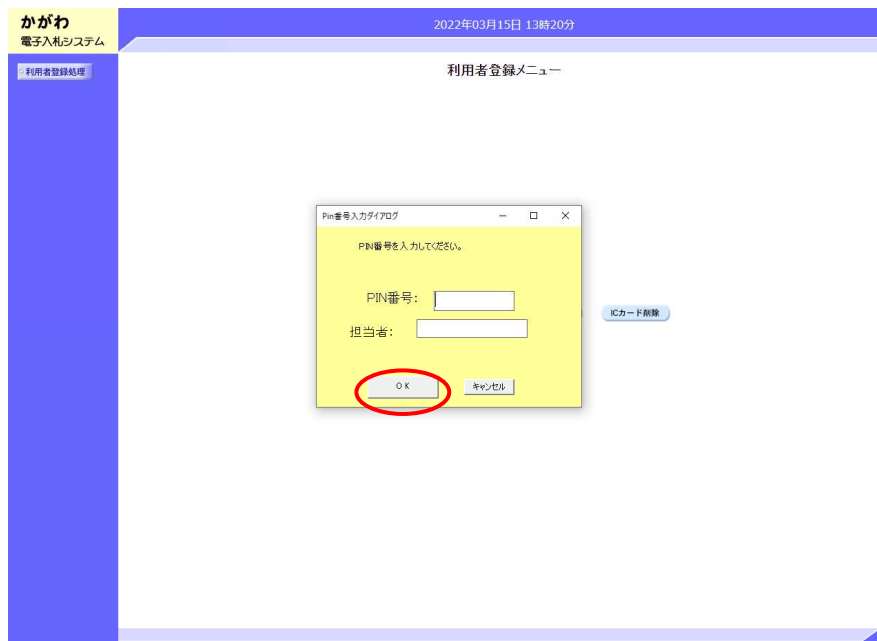
③ 利用者変更

利用者情報の変更をすることができます。

(1)利用者登録メニュー画面より、『変更』ボタンをクリックします。



(2)PIN 番号入力ダイアログが表示されます。PIN 番号を入力し、『OK』ボタンをクリックします。



OnePoint

担当者名は入力しなくても構いません。

(3)利用者変更画面が表示されます。各項目に入力し、『入力内容確認』ボタンをクリックします。またユーザIDとパスワードの確認も行えます。

かがわ
電子入札システム

2022年03月15日 16時59分

利用者登録処理

利用者変更

利用者変更では、登録されている業者情報の変更を行います。
(※)の項目は、必須入力です。

企業情報

受注者番号 : 222222222220000
 商号又は名称 : △△株式会社
 企業郵便番号 : 000-0000
 所在地 : 香川県〇〇市〇〇町
 代表者氏名 : ○○ 次郎
 代表者役職 : 代表取締役 (※) (8文字以内)
 電話番号 : 00-0000-0000
 FAX番号 : 11-1111-1111 (※) (半角 例:03-0000-0000)

代表窓口情報 指名時はEメールが送信されます。

連絡先名称(部署名等) : △△株式会社 (※) (60文字以内)
 連絡先郵便番号 : 000-0000 (※) (半角 例:123-4567)
 連絡先住所 : 香川県〇〇市〇〇町 (※) (60文字以内)
 連絡先氏名 : ○○ 次郎 (※) (20文字以内)
 連絡先電話番号 : 00-0000-0002 (※) (半角 例:03-0000-0000)
 連絡先FAX番号 : 11-1111-1112 (※) (半角 例:03-0000-0000)
 連絡先メールアドレス : kagawa@localhost (※) (半角100文字以内)

ICカード利用部署情報

ICカード企業名称 : △△株式会社
 ICカード取得者氏名 : 受注 次郎
 ICカード取得者住所 : kagawaken takamatsuzhi1-1
 連絡先名称(部署名等) : 連絡先名称 (※) (60文字以内)
 連絡先郵便番号 : 123-4567 (※) (半角 例:123-4567)
 連絡先住所 : 香川県高松市 (※) (60文字以内)
 連絡先氏名 : 太郎 (※) (20文字以内)
 連絡先電話番号 : 03-0000-0000 (※) (半角 例:03-0000-0000)
 連絡先FAX番号 : 03-0000-0001 (※) (半角 例:03-0000-0000)
 連絡先メールアドレス : kagawa2@localhost (※) (半角100文字以内)

業者管理システム認証情報

ユーザID : 00000001
 パスワード : password

入力内容確認 戻る

【項目説明】

※ICカード利用部署情報

項目	解説
連絡先名称(部署名等)	60文字以内で入力
連絡先郵便番号	半角数字+ハイフン(-)で入力
連絡先住所	60文字以内で入力
連絡先氏名	20文字以内で入力
連絡先電話番号	半角数字+ハイフン(-)で入力
連絡先FAX番号	
連絡先メールアドレス	半角英数字 100文字以内で入力

(4) 変更内容確認画面が表示されます。内容を確認し、『変更』ボタンをクリックします。

かがわ
電子入札システム

2022年03月15日 17時06分

利用者登録処理

変更内容確認

企業情報

受注者番号	: 2222222220000
商号又は名称	: △△株式会社
企業郵便番号	: 000-0000
所在地	: 香川県〇〇市〇〇町
代表者氏名	: 〇〇 次郎
代表者役職	: 総合事務局長
電話番号	: 00-0000-0002
FAX番号	: 11-1111-1112

代表窓口情報

連絡先名称(部署名等)	: △△株式会社
連絡先郵便番号	: 000-0000
連絡先住所	: 香川県〇〇市〇〇町
連絡先氏名	: 〇〇 次郎
連絡先電話番号	: 00-0000-0002
連絡先FAX番号	: 11-1111-1112
連絡先メールアドレス	: kagawa@localhost

ICカード利用者情報

ICカード企業名称	: 組織04
ICカード取得者氏名	: テスト04
ICカード取得者住所	: kagawaken takamatsushi1-1
連絡先名称(部署名等)	: 連絡先名称
連絡先郵便番号	: 123-4567
連絡先住所	: 香川県高松市
連絡先氏名	: 太郎
連絡先電話番号	: 03-0000-0000
連絡先FAX番号	: 03-0000-0001
連絡先メールアドレス	: kagawa2@localhost

ICカード情報

証明書シリアル番号	: 4
証明書発行者	: OU=TEST CA,O=NEC,C=JP
証明書有効期限	: 2023/04/30

この内容でよろしければ変更ボタンを押してください

変更 **戻る**

(5) 変更完了画面が表示されます。

かがわ
電子入札システム

2022年03月15日 17時08分

利用者登録処理

利用者情報の変更が完了しました。

印刷 **機能選択へ戻る**

④ ICカード更新

ICカードの更新をすることができます。旧ICカードと新規ICカードをご用意下さい。

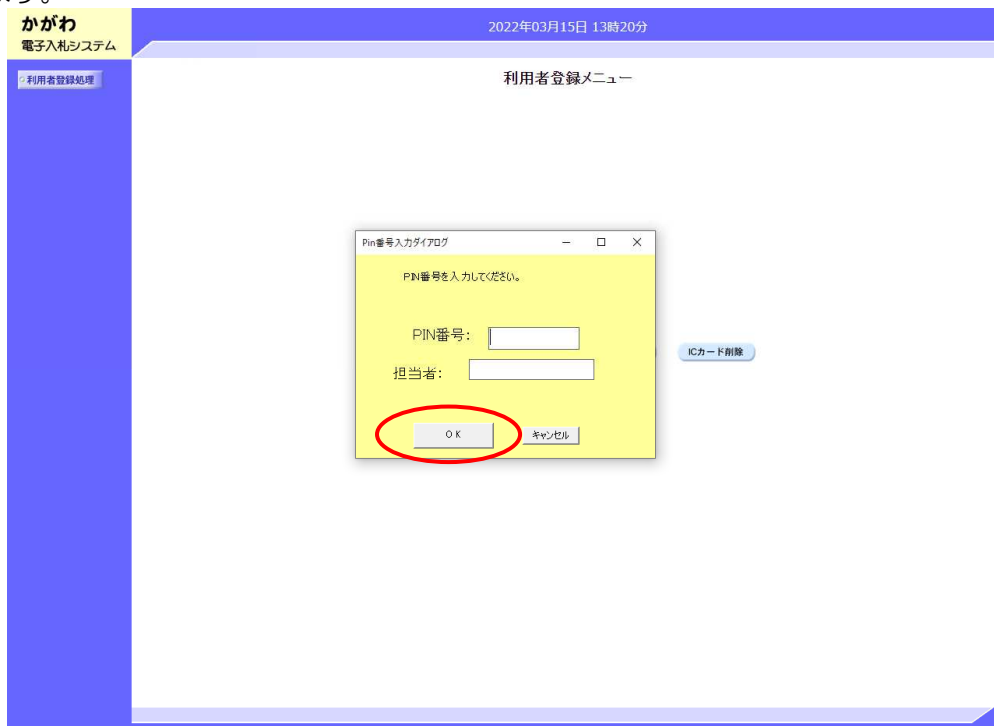
(1)利用者登録メニュー画面より、『ICカード更新』ボタンをクリックします。



(2)現在使用しているICカード(旧ICカード)の挿入指示画面が表示されます。旧ICカードを挿入し、『OK』ボタンをクリックします。



(3)PIN 番号入力ダイアログが表示されます。旧 IC カードの PIN 番号を入力し、『OK』ボタンをクリックします。



OnePoint

担当者名は入力しなくても構いません。

(4)新規 IC カードの挿入指示画面が表示されます。新規 IC カードを挿入し、『OK』ボタンをクリックします。



(5)PIN 番号入力ダイアログが表示されます。新 IC カードの PIN 番号を入力し、『OK』ボタンをクリックします。



OnePoint

担当者名は入力しなくても構いません。

(6) 電子証明書更新確認画面が表示されます。内容を確認し、『更新』ボタンをクリックします。

かがわ
電子入札システム

2022年03月15日 17時17分

利用者登録処理

電子証明書更新確認

現在使用しているICカード

商号又は名称	: 株式会社◆◆◆
所在地	: 香川県高松市
ICカード企業名称	: 組織04
ICカード取得者氏名	: テスト04
ICカード取得者住所	: area04 address04
証明書シリアル番号	: 4
証明書発行者	: OUEST CA,O=NEC,C=JP
証明書有効期限	: 2023/04/30

新規に使用するICカード

商号又は名称	: 株式会社◆◆◆
所在地	: 香川県高松市
ICカード企業名称	: 組織18
ICカード取得者氏名	: テスト18
ICカード取得者住所	: area18 address18
証明書シリアル番号	: 18
証明書発行者	: OUEST CA,O=NEC,C=JP
証明書有効期限	: 2023/04/30

新規に使用するICカードの企業名称とICカード企業名称が
御社の企業名称であることを確認してください。

この内容でよろしければ更新ボタンを押してください

更新 戻る

(7) 電子証明書の更新完了画面が表示されます。



⑤ ICカード削除

ログインしているICカード情報およびユーザ情報を削除します。

(1) 利用者登録画面

利用者登録メニュー画面より、『ICカード削除』ボタンをクリックします。



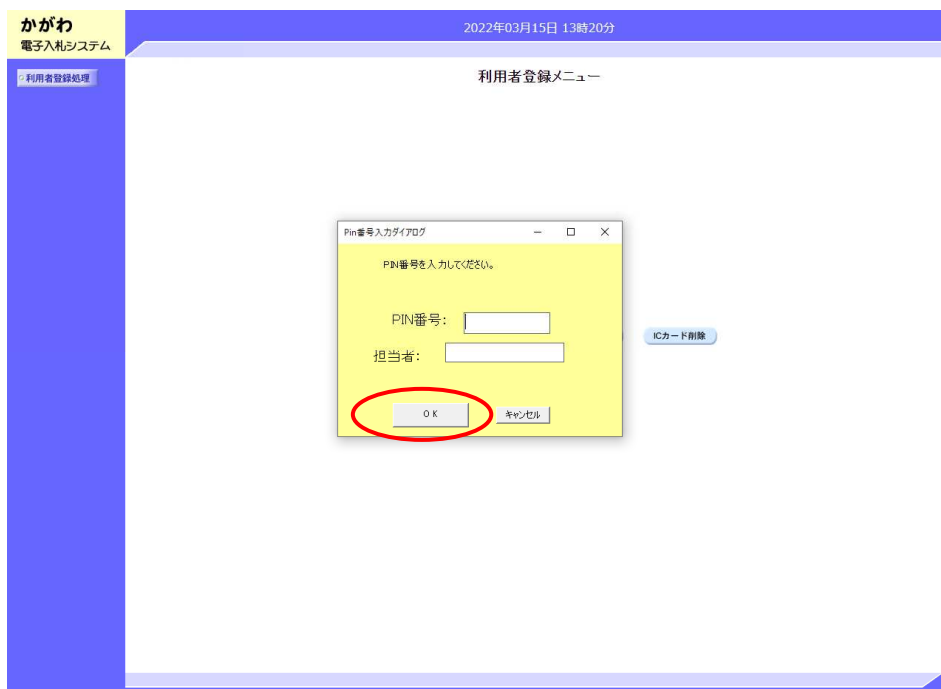
(2) ICカード確認画面

ICカードの挿入確認画面が表示されます。確認後、「OK」をクリックして下さい。



(3) PIN 番号入力

PIN 番号入力ダイアログが表示されます。PIN 番号を入力し、『OK』ボタンをクリックします。



OnePoint

担当者名は入力しなくても構いません。

(4) 削除確認画面

ログインしている IC カードの削除確認画面が表示されます。内容確認後、「削除」をクリックして下さい。



(5) 削除完了画面

IC カード情報の削除完了画面が表示されます。

以上でIC カード情報の削除は完了です。「機能選択に戻る」をクリックして下さい。

